

株式会社ニチイ学館
2014年3月期

第3四半期 決算説明会資料

2014年2月7日

やさしさを、私たちの強さにしたい。



2014年3月期 第3四半期決算ハイライト

(単位：百万円)

	2013年 3月期 第3四半期累計	2014年3月期 第3四半期累計	
	金額	金額	前年同期比 (%)
売上高	199,587	204,208	2.3%
営業利益	6,634	5,061	▲ 23.7%
%	3.3%	2.5%	-
経常利益	6,126	3,951	▲ 35.5%
%	3.1%	1.9%	-
当期純利益	2,885	2,300	▲ 20.3%
%	1.4%	1.1%	-

2014年3月期 第3四半期決算概況 部門別連結売上高・営業利益

(単位：百万円)

売上高	2013年3月期 第3四半期累計	2014年3月期 第3四半期累計	伸長率
			%
医療関連	77,955	79,373	1.8%
介護・ヘルスケア	106,157	110,502	4.1%
教育	15,458	14,124	▲ 8.6%
その他	1,386	1,051	▲ 24.1%
消去または全社	▲ 1,370	▲ 843	-
合計	199,587	204,208	2.3%

(単位：百万円)

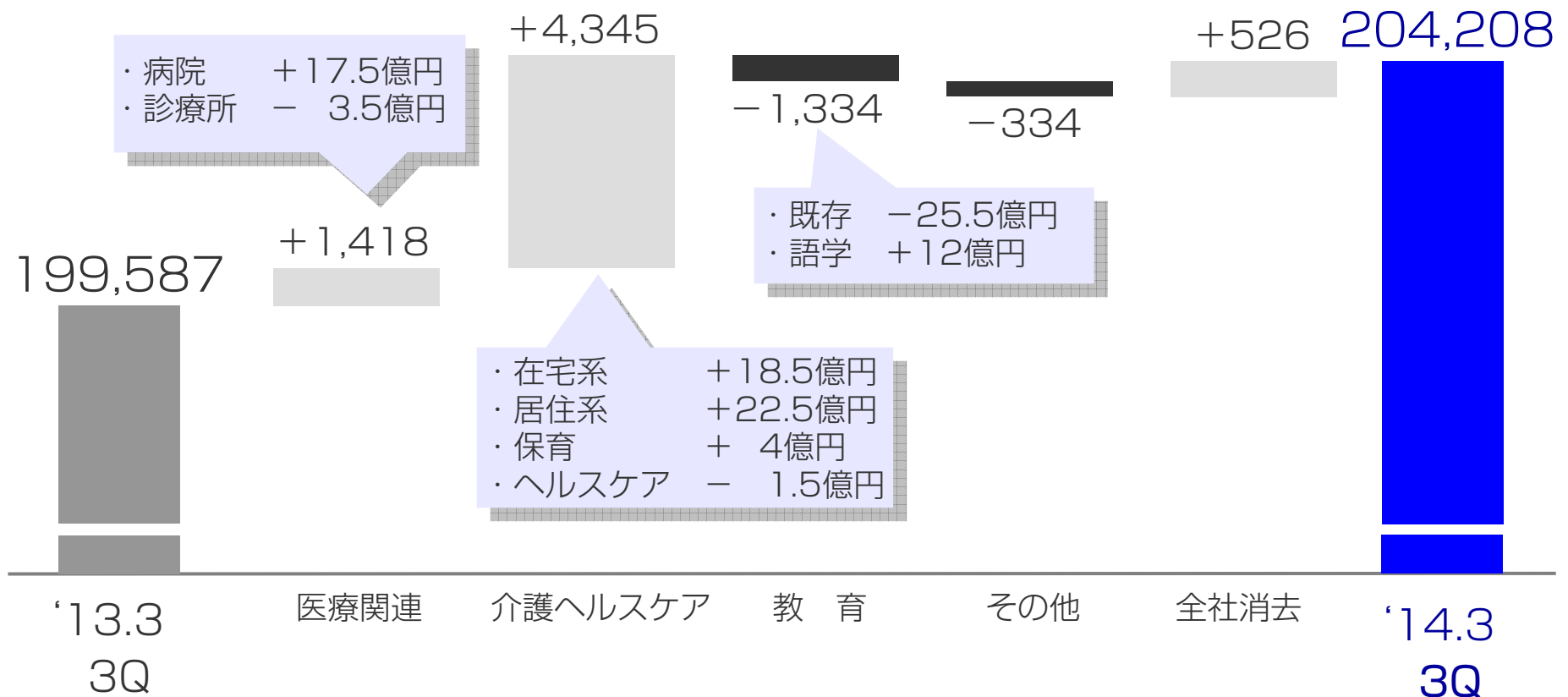
営業利益	2013年3月期 第3四半期累計	2014年3月期 第3四半期累計	伸長率
			%
医療関連	6,169	6,110	▲ 1.0%
介護・ヘルスケア	8,604	9,947	15.6%
教育	▲ 2,662	▲ 5,163	-
その他	140	69	▲ 50.9%
消去または全社	▲ 5,617	▲ 5,901	-
合計	6,634	5,061	▲ 23.7%

2014年3月期 第3四半期決算概況 売上高の増減要因

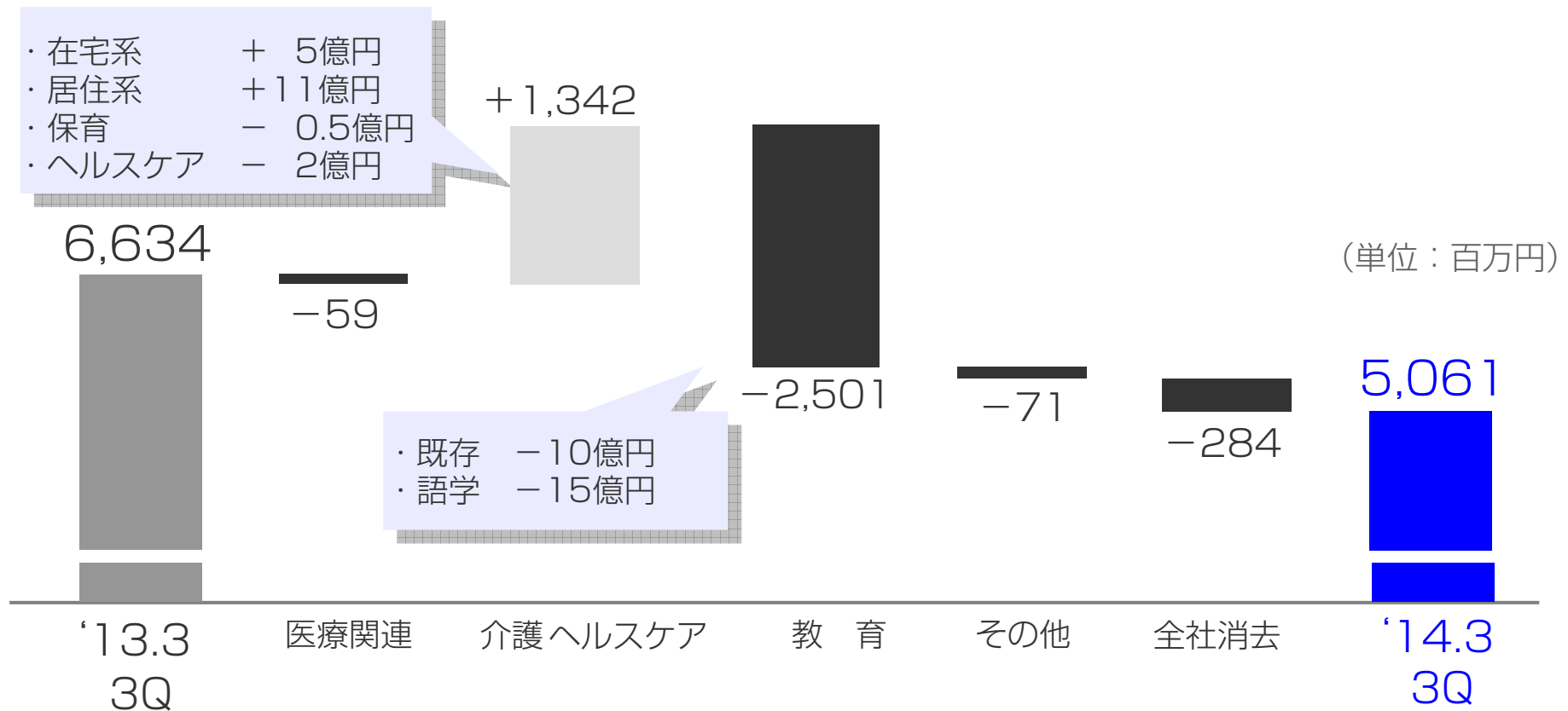
介護部門、医療関連部門が増収に寄与

〔前年同期比 4,621百万円 増加〕

(単位：百万円)



介護部門が寄与、教育部門の介護資格制度の切り替えの影響により営業減益 (前年同期比 1,573百万円 減少)



2014年3月期 通期業績見通し

(単位：百万円)

	2013年 3月期	2014年3月期	
	通期 金額	通期 金額	前年同期比 (%)
売上高	267,191	273,200	2.2%
営業利益	8,741	6,600	▲ 24.5%
%	3.3%	2.4%	-
経常利益	8,326	5,000	▲ 39.9%
%	3.1%	1.8%	-
当期純利益	4,383	2,800	▲ 36.1%
%	1.6%	1.0%	-

2014年3月期 通期業績見通し 部門別連結売上高・営業利益

(単位：百万円)

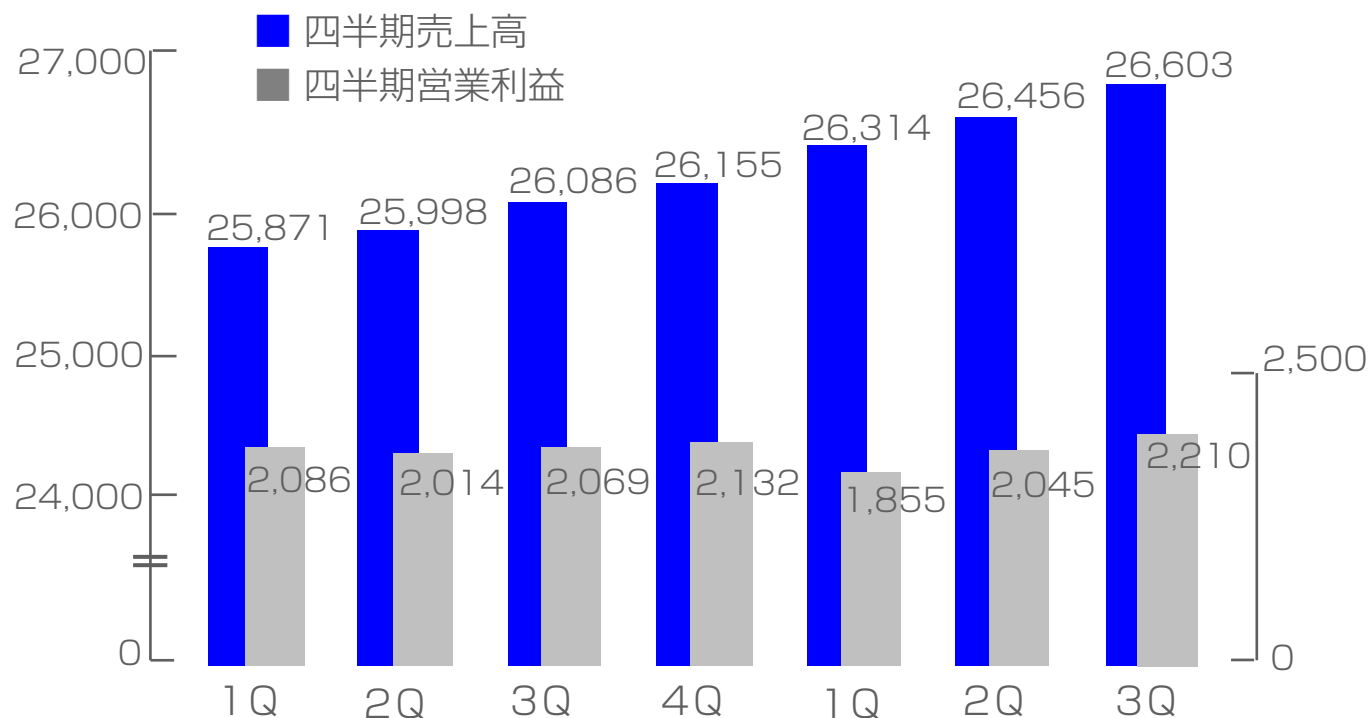
売上高	2013年3月期	2014年3月期	伸長率
	通期	通期	%
医療関連	104,110	105,800	1.6%
介護・ヘルスケア	141,311	148,000	4.7%
教育	21,727	19,200	▲ 11.6%
その他	1,684	1,300	▲ 22.8%
消去または全社	▲ 1,642	▲ 1,100	-
合計	267,191	273,200	2.2%

(単位：百万円)

営業利益	2013年3月期	2014年3月期	伸長率
	通期	通期	%
医療関連	8,301	7,900	▲ 4.8%
介護・ヘルスケア	11,183	13,400	19.8%
教育	▲ 3,338	▲ 6,900	-
その他	128	100	▲ 22.2%
消去または全社	▲ 7,534	▲ 7,900	-
合計	8,741	6,600	▲ 24.5%

病院部門の牽引により売上高は上昇基調

大型病院の立ち上げも順次軌道に乗り、四半期利益は回復傾向

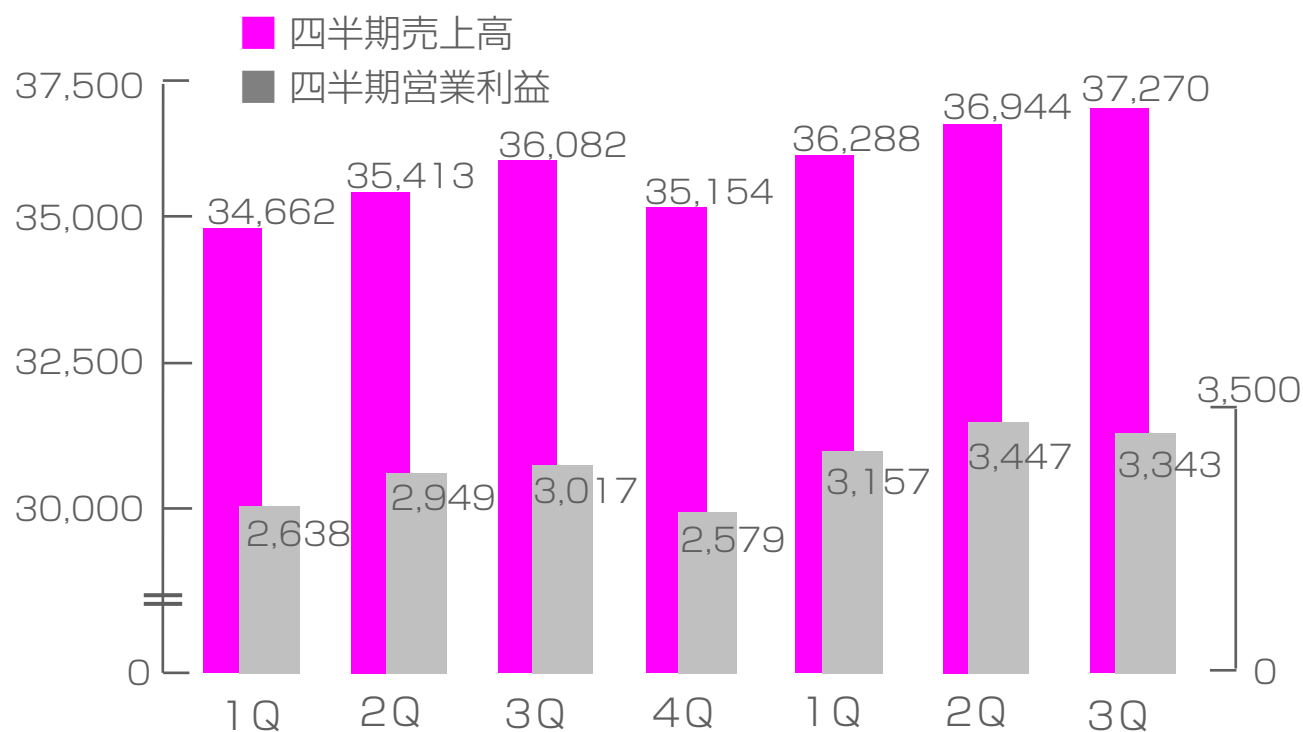


第3四半期累計・前年同期比（百万円）		
売上高	79,373	+1,418
営業利益	6,110	▲59

第3四半期・前年同期比（百万円）		
売上高	26,603	+517
営業利益	2,210	+141

セグメント別実績（介護・ヘルスケア部門）

在宅系・居住系ともに、サービス利用者数の増加により
売上高・利益の安定成長が続く



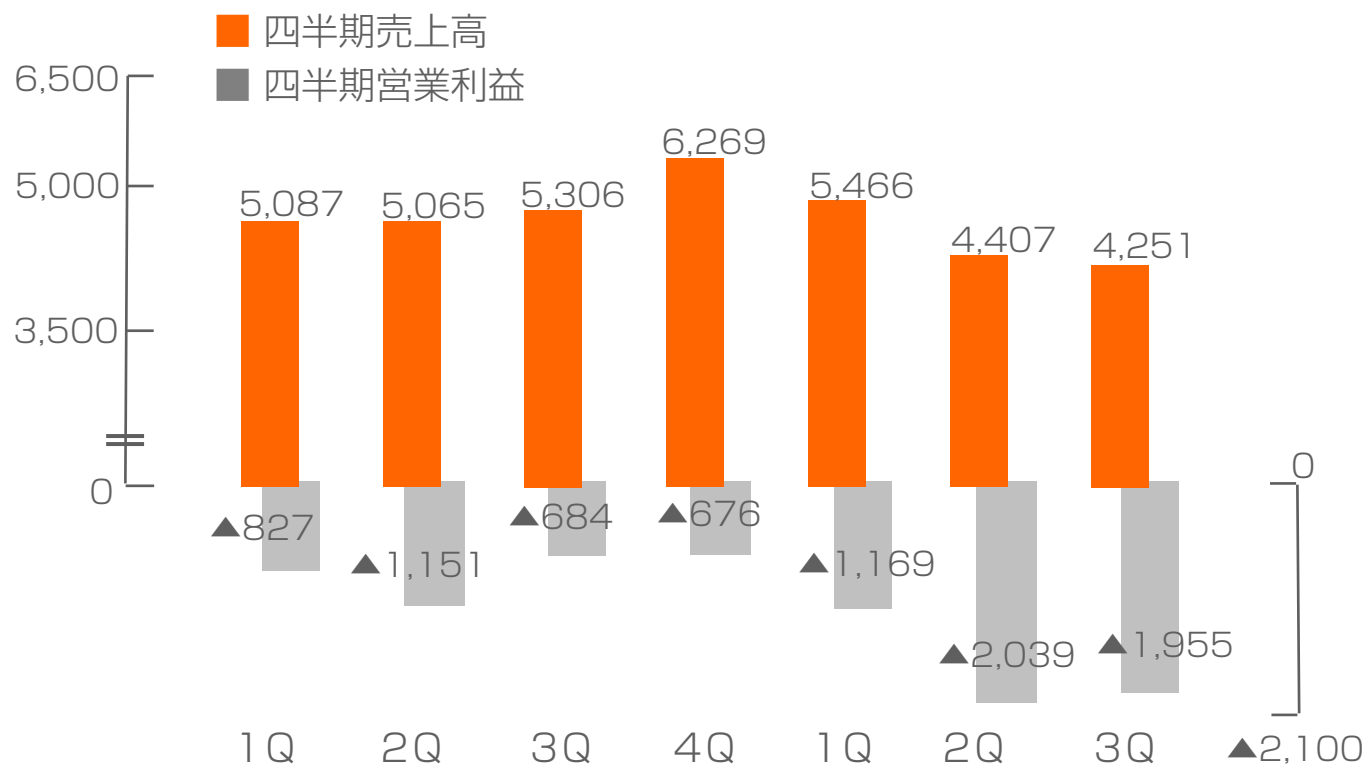
第3四半期累計・前年同期比（百万円）

売上高	110,502	+4,345
営業利益	9,947	+1,342

第3四半期・前年同期比（百万円）

売上高	37,270	+1,188
営業利益	3,343	+326

資格制度の切り替え等の影響により減収となるなか、
 戦略投資の一巡、教室運営の効率化推進により四半期での損失幅は縮小



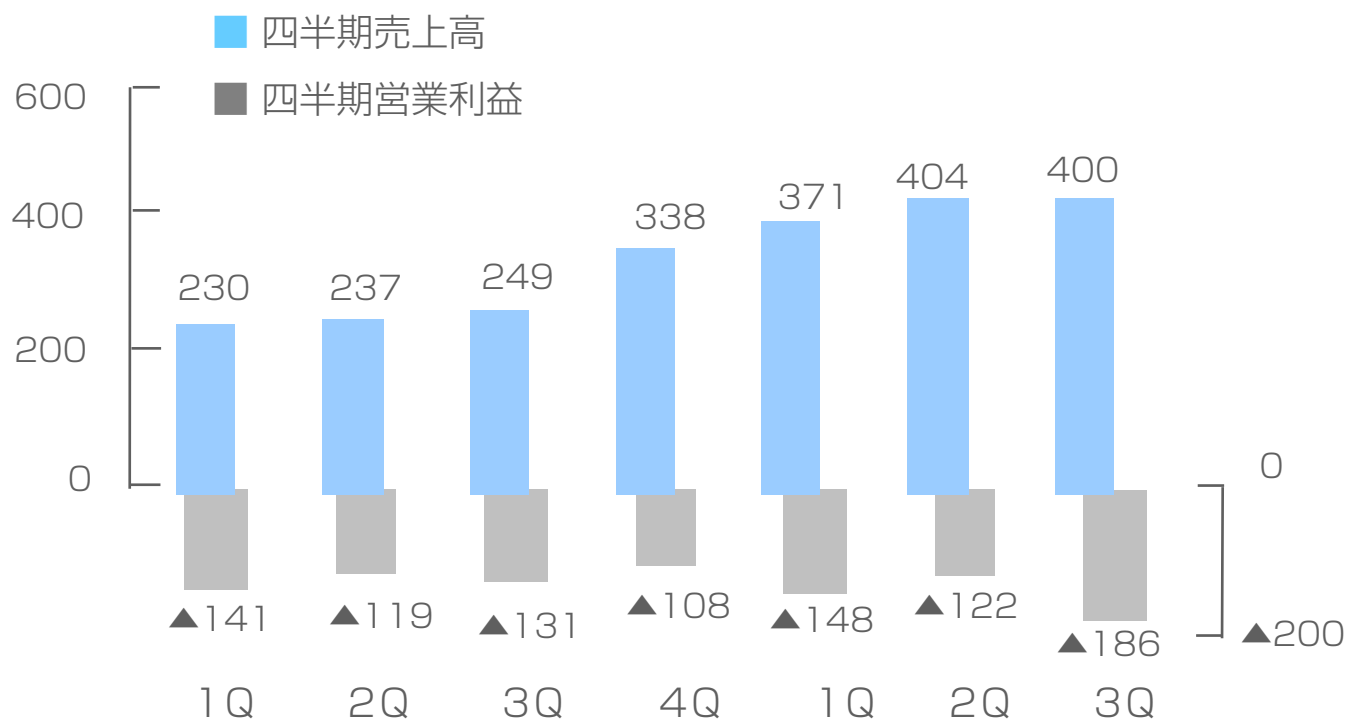
第3四半期累計・前年同期比（百万円）		
売上高	14,124	▲1,334
営業利益	▲5,163	▲2,501

第3四半期・前年同期比（百万円）		
売上高	4,251	▲1,055
営業利益	▲1,955	▲1,271

		2013年3月期 第3四半期累計	2014年3月期 第3四半期累計	伸長率
ニチイ (既存)	売上高	8,089	5,544	▲31.5%
	営業利益	▲239	▲1,223	—
COCO塾	売上高	120	661	—
	営業利益	▲3,371	▲5,150	—
GABA	売上高	6,923	7,519	8.6%
	営業利益	778	1,145	47.2%

※GABA営業利益につきましては、のれん償却後の数値を記載しております。

子ども・子育て支援制度の施行を見据えた トータル保育サービスの推進により、増収基調が続く



第3四半期累計 (百万円)		
売上高	1,175	+459
営業利益	▲456	▲65

第3四半期 (百万円)		
売上高	400	+151
営業利益	▲186	▲55

この配付資料に記載されている業績目標および契約数・利用者数・目標等は、いずれも当社企業グループが現時点において把握している情報を基にした予想値であり、これらは経済環境、規制緩和、雇用情勢などの不確実な要因の影響を受けます。

したがって、実際の業績および契約数・利用者数等はこの配付資料に記載されている予想とは異なる場合がありますことをご承知ください。

<<お問合せ先>>

株式会社ニチイ学館

経営企画本部 広報部 IR課

住所：東京都千代田区神田駿河台2-9

TEL：03-3291-5637 (IR課)

MAIL：nichii-ir@nichiiigakkan.co.jp

やさしさを、私たちの強さにしたい。

