

株式会社ニチイ学館
2016年3月期

第1四半期 決算説明会資料

やさしさを、私たちの強さにしたい。



決算概況

(単位：百万円)

	2015年 3月期 第1四半期	2016年3月期 第1四半期	
	金額	金額	前年同期比 (%)
売上高	67,720	67,878	0.2%
営業利益	1,258	▲ 614	-
%	1.9%	▲0.9%	-
経常利益	788	▲ 1,028	-
%	1.2%	▲1.5%	-
親会社に帰属する 当期純利益	147	▲ 1,165	-
%	0.2%	▲1.7%	-

部門別連結売上高・営業利益

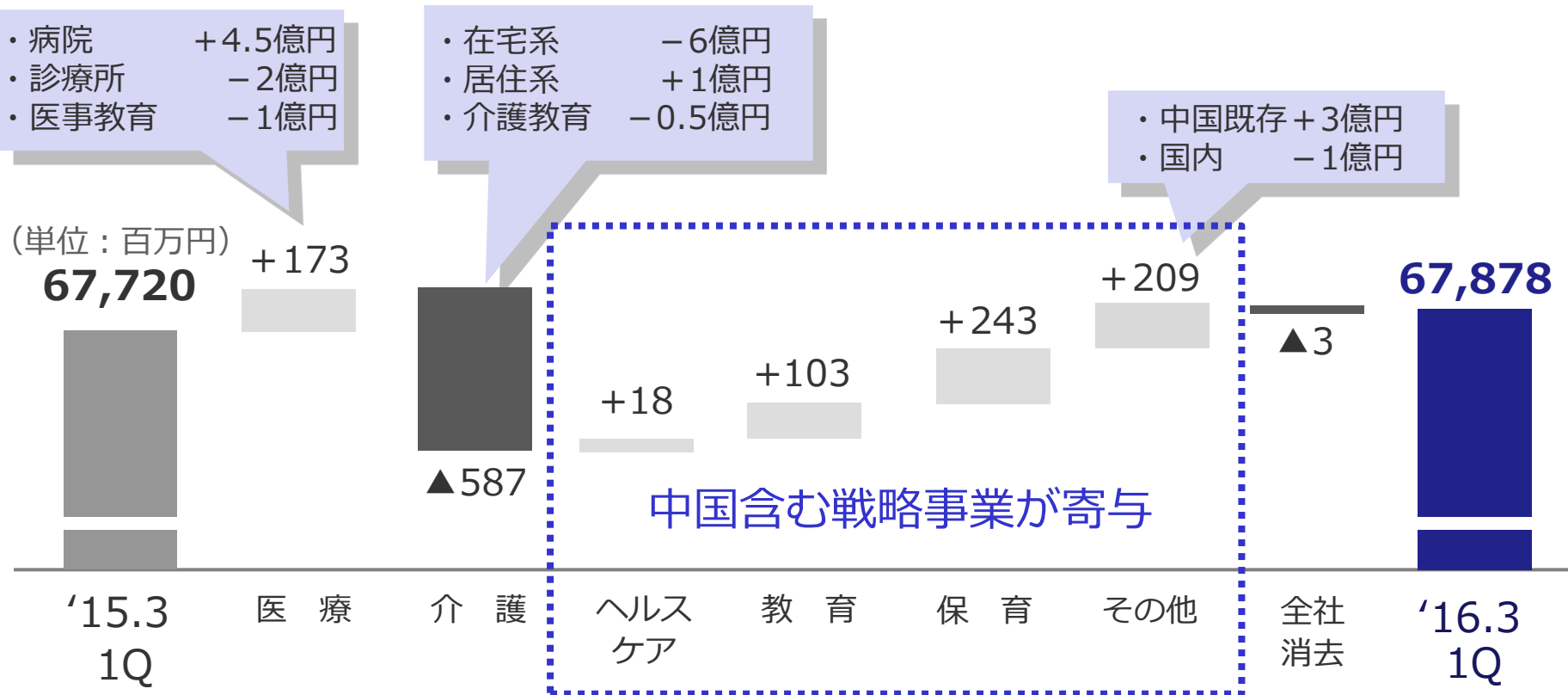
(単位：百万円)

(単位：百万円)

売上高	2015年3月期 第1四半期	2016年3月期 第1四半期	伸長率 (%)	営業利益	2015年3月期 第1四半期	2016年3月期 第1四半期	伸長率 (%)
医療関連	26,933	27,106	0.6%	医療関連	1,980	1,886	▲4.8%
介護	36,335	35,748	▲1.6%	介護	3,266	1,590	▲51.3%
ヘルスケア	926	944	2.0%	ヘルスケア	▲48	31	-
教育	3,023	3,126	3.4%	教育	▲1,523	▲1,605	-
保育	458	701	53.0%	保育	▲174	▲272	-
その他	405	614	51.7%	その他	185	55	▲70.2%
消去または全社	▲362	▲365		消去または全社	▲2,426	▲2,300	-
合計	67,720	67,878	0.2%	合計	1,258	▲614	-

売上高の増減状況

前期比 158百万円増収

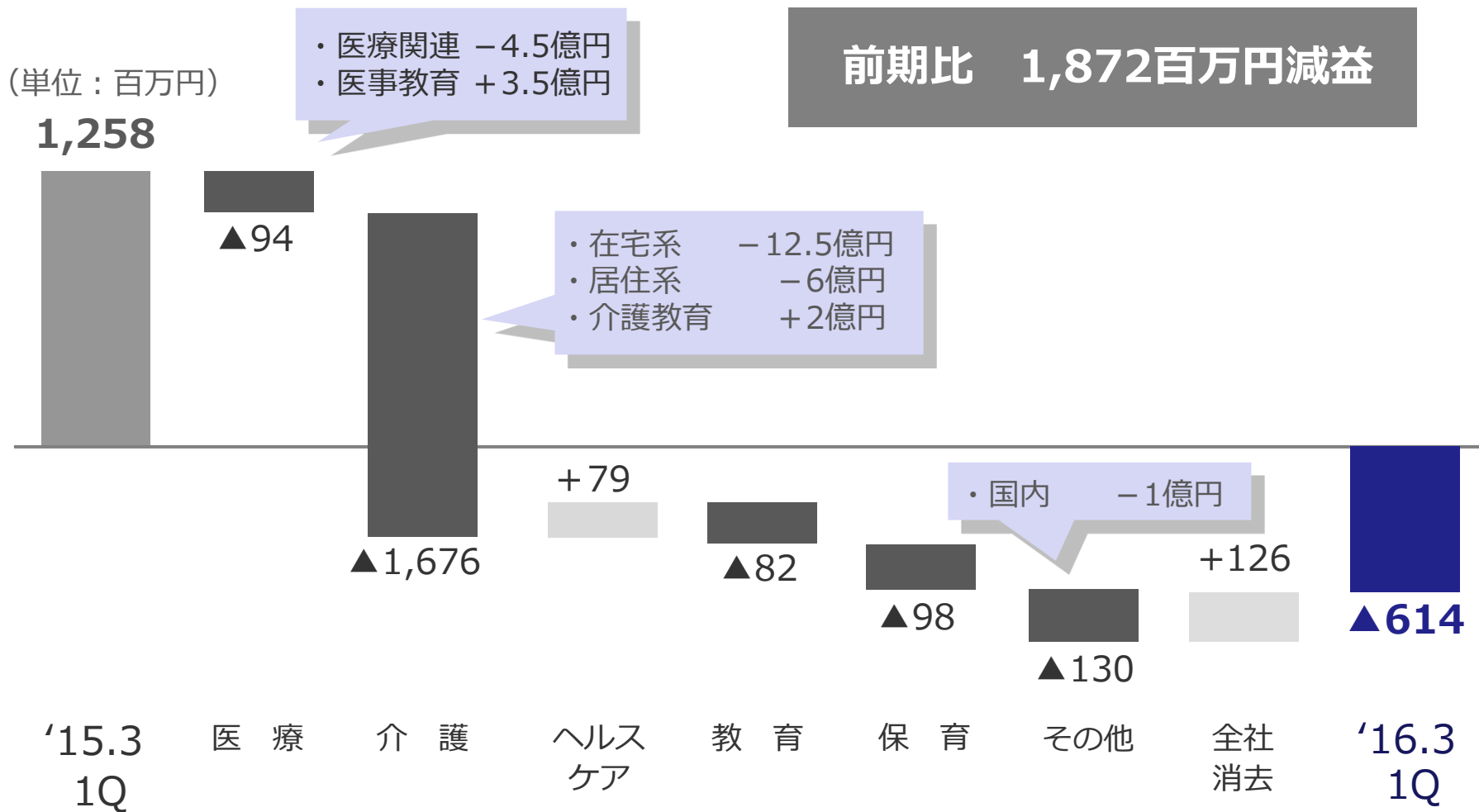


- ・病院 +4.5億円
- ・診療所 -2億円
- ・医事教育 -1億円

- ・在宅系 -6億円
- ・居住系 +1億円
- ・介護教育 -0.5億円

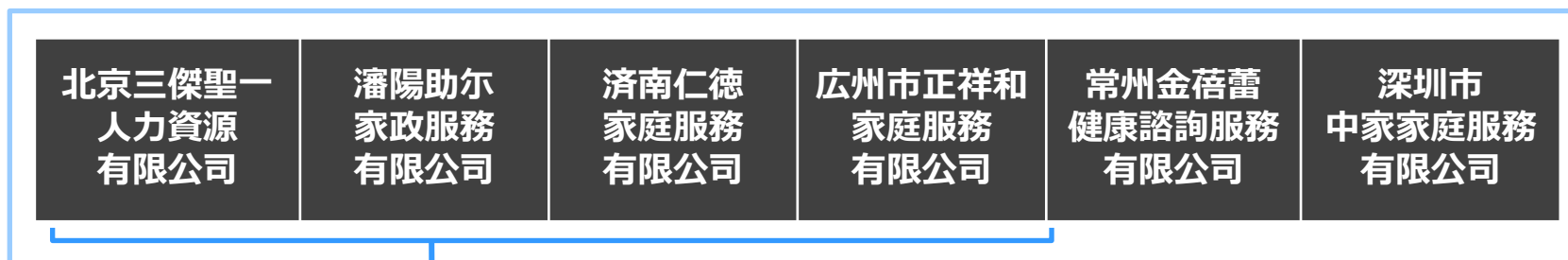
- ・中国既存 +3億円
- ・国内 -1億円

営業利益の増減状況



中国事業 連結決算状況

【FY2016.3 第1四半期】



北京三傑聖一
人力資源
有限公司

瀋陽助尔
家政服務
有限公司

濟南仁德
家庭服務
有限公司

広州市正祥和
家庭服務
有限公司

常州金蓓蕾
健康諮詢服務
有限公司

深圳市
中家家庭服務
有限公司

PL 4社

(単位：百万円)

	第1四半期実績 (1月～3月)
売上高	318
営業利益	▲19
のれん償却額 (5年償却)	40

BS 6社

(単位：百万円)

	2015年3月末
総資産	372
純資産	202
のれん	1,143

業績見通し

(単位：百万円)

	2015年3月期			2016年3月期					
	第1四半期	中間	通期	第1四半期		中間		通期	
	実績	実績	実績	実績	伸長率	予想	伸長率	予想	伸長率
売上高	67,720	136,015	271,868	67,878	0.2%	137,700	1.2%	294,300	8.3%
営業利益	1,258	2,719	5,173	▲ 614	-	2,690	▲ 1.1%	8,900	72.0%
%	1.9%	2.0%	1.9%	▲ 0.9%		2.0%		3.0%	
経常利益	788	1,776	3,144	▲ 1,028	-	1,290	▲ 27.4%	6,100	94.0%
%	1.2%	1.3%	1.2%	▲ 1.5%		0.9%		2.1%	
当期純利益	147	593	416	▲ 1,165	-	320	▲ 46.1%	2,600	524.9%
%	0.2%	0.4%	0.2%	▲ 1.7%		0.2%		0.9%	

業績見通し (部門別)

(単位：百万円)

	2015年3月期		2016年3月期			
	中間	通期	中間		通期	
	実績	実績	予想	伸長率	予想	伸長率
医療関連	53,896	108,378	54,260	0.7%	111,500	2.9%
介護	73,032	145,008	73,700	0.9%	151,400	4.4%
ヘルスケア	1,999	4,378	2,000	0.0%	8,200	87.3%
教育	6,067	12,265	6,600	8.8%	13,600	10.9%
保育	955	2,228	1,100	15.1%	9,200	312.8%
その他	709	1,313	540	▲ 23.9%	1,500	▲ 14.2%
消去・全社	▲ 647	▲ 1,703	▲ 500	-	▲ 1,100	-
売上高	136,015	271,868	137,700	1.2%	294,300	8.3%
医療関連	3,890	8,039	4,020	3.3%	9,100	13.2%
%	7.2%	7.4%	7.4%		8.2%	
介護	6,674	11,566	5,780	▲ 13.4%	11,950	3.3%
%	9.1%	8.0%	7.8%		7.9%	
ヘルスケア	▲ 62	213	300	-	1,130	429.6%
%	▲ 3.1%	4.9%	15.0%		13.8%	
教育	▲ 3,264	▲ 6,169	▲ 2,700	-	▲ 5,100	-
%	▲ 53.8%	▲ 50.3%	▲ 40.9%		▲ 37.5%	
保育	▲ 312	▲ 706	▲ 530	-	80	-
%	▲ 32.7%	▲ 31.7%	▲ 48.2%		0.9%	
その他	297	457	20	▲ 93.3%	▲ 60	-
%	42.0%	34.9%	3.7%		▲ 4.0%	
消去・全社	▲ 4,502	▲ 8,228	▲ 4,200	-	▲ 8,200	-
営業利益	2,719	5,173	2,690	▲ 1.1%	8,900	72.0%
%	2.0%	1.9%	2.0%		3.0%	

<ご参考：中国事業のみ部門別損益計算書>

(単位：百万円)

	2016年3月期	
	中間	通期
	予想	予想
医療関連 (産後ケア)	60	2,300
介護 (養老介護)	0	2,900
ヘルスケア (家政・物販)	0	3,900
保育 (ベビー・保育)	0	6,500
その他	40	600
消去・全社	0	0
売上高	100	16,200
医療関連 (産後ケア)	▲ 80	500
%	-	21.7%
介護 (養老介護)	▲ 20	350
%	-	17.2%
ヘルスケア (家政・物販)	0	330
%	-	8.5%
保育 (ベビー・保育)	▲ 30	680
%	-	10.5%
その他	▲ 80	▲ 260
%	-	-
消去・全社	▲ 100	▲ 200
%	-	-
営業利益	▲ 310	1,400
%	-	8.6%

この配付資料に記載されている業績目標および契約数・利用者数・目標等は、いずれも当社企業グループが現時点において把握している情報を基にした予想値であり、これらは経済環境、規制緩和、雇用情勢などの不確実な要因の影響を受けます。

したがって、実際の業績および契約数・利用者数等はこの配付資料に記載されている予想とは異なる場合がありますことをご承知ください。

<<お問合せ先>>

株式会社ニチイ学館

経営企画本部 広報部 IR課

住所：東京都千代田区神田駿河台2-9

TEL：03-3291-5637 (IR課)

MAIL：nichii-ir@nichiigakkan.co.jp